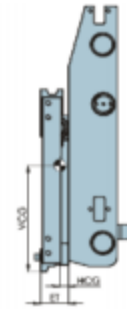
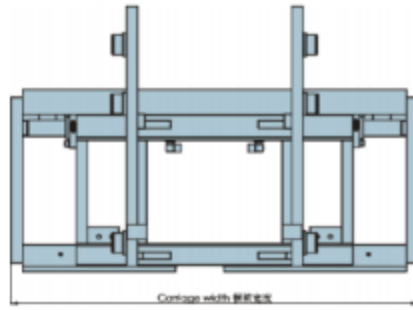


YC-series Sideshifters

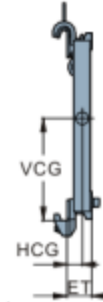
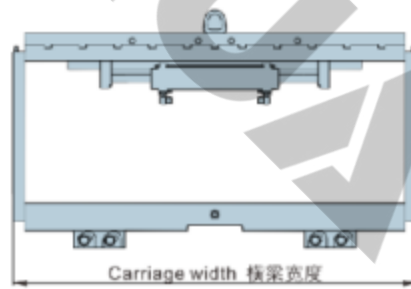
YC型整体式侧移器



Capacity@ Load Center 承载能力@ 载荷中心 (Kg@mm)	Catalog Order No. 型号	Mounting Class 安装等级	Carriage Width 横梁宽度 (mm)	Weight 自重 (kg)	Effective Thickness 失效距 ET (mm)	Available Forklift 适配叉车 (t)
1800@500	YC15	II	970	115	70	1-1.8t
2500@500	YC20	II	1040	122	70	2-2.5t
3000@500	YC30	III	1100	150	75	3t
3500@500	YC35	III	1100	160	75	3.5t

GC-series Sideshifters

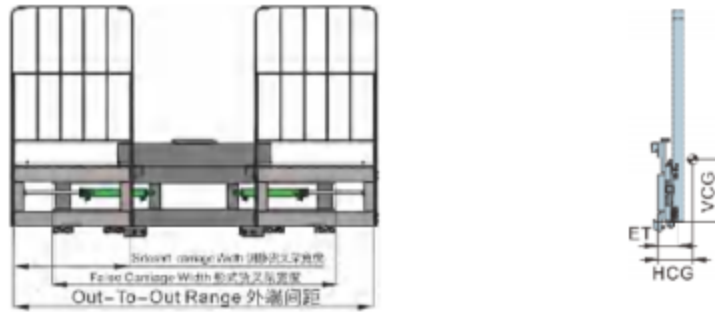
GC型外挂式侧移器



Capacity@ Load Center 承载能力@ 载荷中心 (Kg@mm)	Catalog Order No. 型号	Mounting Class 安装等级	Total Side shift 侧移量 (mm)	Carriage Width 横梁宽度 (mm)	Minimum Truck Carriage width 叉车货叉 架宽最小 (mm)	Weight 自重 (kg)	Effective Thickness 失效距 ET (mm)	Vertical Center of Gravity 垂直重心 VCG (mm)	Horizontal Center of Gravity 水平重心 HCG (mm)	Available Forklift 适配叉车 (t)
1800@500	GC15	II	±100	970	895	51	63	220	25	1-1.8t
2500@500	GC20	II	±100	1040	940	55	63	220	25	2-2.5t
3000@500	GC30	III	±100	1100	970	72	68	295	28	3t
3000@500	GC30A	III	±100	1250	1100	77	68	295	28	3t
3000@500	GC30B	III	±100	1300	1100	78	68	295	28	3t
3500@500	GC35	III	±100	1100	970	85	73	295	32	3.5t
3500@500	GC35A	III	±100	1500	1300	124	73	295	32	3.5t
3500@500	GC35B	III	±100	1600	1300	132	73	295	32	3.5t
3500@500	GC35C	III	±100	1700	1400	139	73	295	32	3.5t
4500@500	GC45	III	±100	1380	1180	115	73	295	32	4-4.5t
4500@500	GC45A	III	±100	1200	1000	106	73	295	32	4-4.5t
4500@500	GC45B	III	±100	1350	1200	114	73	295	32	4-4.5t
4500@500	GC45E	III	±150	1380	1300	150	78	227	46	4-4.5t
6800@610	GC70	IV	±150	1845	1525	330	84	380	43	5-7t
6800@610	GC70A	IV	±150	2430	1735	406	84	387	47	5-7t
6800@610	GC70B	IV	±150	1532	1470	286	84	380	42	5-7t

Double-Wide Sideshifters

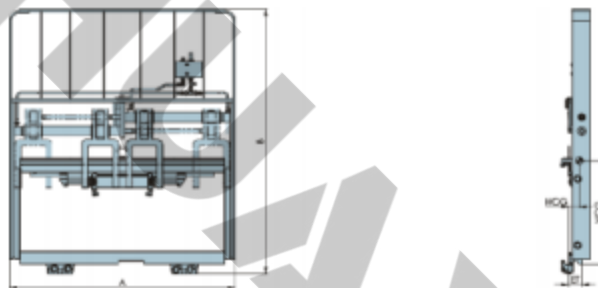
双侧移器



Capacity@ Load Center 承载能力@ 载荷中心 (Kg@mm)	Catalog Order No. 型号	Truck Mounting Class 叉车安装等级	Hinged Fork Mounting Class 所配货叉安装等级	Out-to-Out Range 外端间距 (mm)	The single side shift 单侧移行程 (mm)	Sideshift Carriage Width 侧移货叉架宽度 (mm)	Carriage Width 形式货叉架宽度 (mm)	Maximum Pallet Spread 两托盘最大间距 (mm)	Weight 自重 (kg)	Effective Thickness 失效距 (mm)	Horizontal Center of Gravity 水平重心 (mm)	Available Forklift 适配叉车 (t)
3000@610	SC30D-B1	III	II	1760-2450	345	790	1930	800	341	119	53	3-4.5t
3000@610	SC30D-B2	III	II	1448-2052	300	700	1620	604	328	143	90	3-4.5t

H-series Fork Positioners

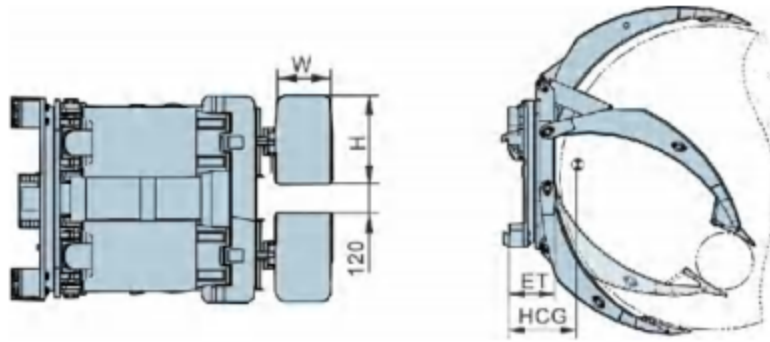
H系列侧移调距叉



Capacity@ Load Center 承载能力@ 载荷中心 (Kg@mm)	Catalog Order No. 型号	Mounting Class 安装等级	Opening Range 货叉调距范围 (mm)	Total Side shift 侧移量 (mm)	Fork Pocket Width 适配货叉宽度 (mm)	Minimum Truck Carriage Width 叉车货叉架宽度最小值 (mm)	Overall Width 总宽 A (mm)	Overall Height 总高 B (mm)	Weight 自重 (kg)	Effective Thickness 失效距 (mm)	Horizontal Center of Gravity 水平重心 (mm)	Available Forklift 适配叉车 (t)
1800@500	TC18G-A1	II	100-900		100	895	1018	1245	135	63	50	1-1.8t
2500@500	TC25G-A1	II	100-970		100	895	1088	1245	148	63	50	2-2.5t
2500@500	TC25G-A2	II	100-970		122	895	1088	1245	148	63	50	2-2.5t
3000@500	TC30G-B1	III	100-1125		125	930	1248	1336	186	68	50	3-3.5t
3000@500	TC30G-B2	III	100-1025		125	930	1148	1336	178	68	50	3-3.5t
3500@500	TC35G-B1	III	100-1025		150	930	1148	1336	181	68	50	3-3.5t
4500@500	TC45G-B1	III	100-1300		150	1080	1428	1343	256	73	50	4-4.5t
6800@600	TC70G-C1	IV	120-1750		150	1420	1905	1452	553	75	57	5-7t
1800@500	TY18G-A1	II	100-900	±100	100	895	1018	1245	139	62	50	1-1.8t
2500@500	TY25G-A1	II	100-970	±100	100	940	1088	1245	152	62	50	2-2.5t
2500@500	TY25G-A3	II	100-1230	±100	100	1090	1348	1245	178	62	50	2-2.5t
2500@500	TY25G-A5	II	100-970	±100	122	940	1088	1245	152	62	50	2-2.5t
3000@500	TY30G-B1	III	100-1025	±100	125	970	1148	1336	182	68	50	3-3.5t
3000@500	TY30G-B2	III	100-1125	±100	125	1070	1248	1336	190	68	50	3-3.5t
3000@500	TY30G-B4	III	100-1440	±100	125	1400	1568	1336	215	68	50	3-3.5t
3500@500	TY35G-B1	III	100-1025	±100	150	970	1148	1336	185	68	50	3-3.5t
4500@500	TY45G-B1	III	100-1300	±100	150	1180	1428	1345	260	73	50	4-4.5t
4500@500	TY45G-B3	III	100-1620	±100	150	1400	1748	1345	280	73	56	4-4.5t
4500@500	TY45G-B4	III	100-1810	±100	150	1600	1968	1345	398	78	57	4-4.5t
6800@600	TY70G-C1	IV	120-1750	±150	150	1525	1905	1418	550	84	57	5-7t
6800@600	TY70G-C2	IV	115-1850	±150	150	1525	2000	1300	555	84	57	5-7t

Separate paper roll Clamps

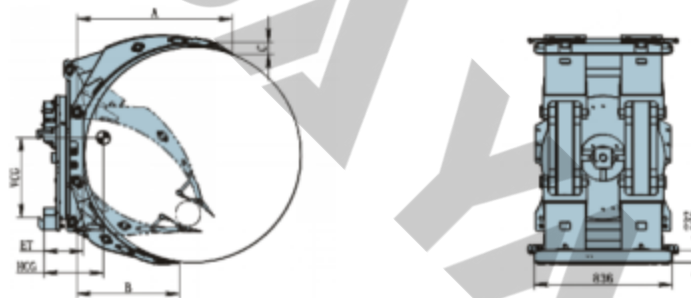
分离式纸卷夹



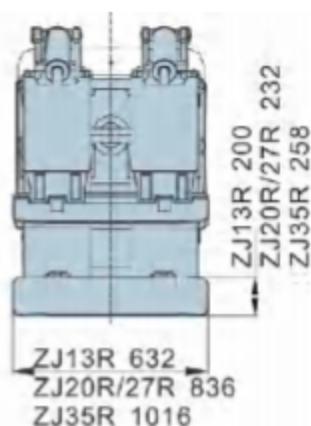
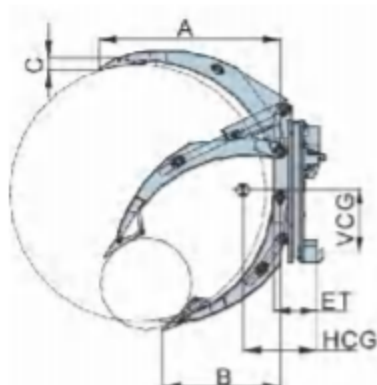
Capacity@ Max Diameter	Catalog Order No.	Mounting Class	Pod Size	Weight	Effective Thickness	Horizontal Center of Gravity	Available Forklift
承载能力@ 最大直径 (Kg@mm)	型号	安装 等级	活动夹板尺寸 H×W (mm)	自重 (kg)	失载距 ET (mm)	水平重心 HCG (mm)	适配叉车 (t)
2000@1340	ZJ20A-B3	III	2×(358×232)	680	240	325	3-4.5t
2000@1600	ZJ20A-B4	III	2×(358×232)	810	240	340	3-4.5t
2700@1520	ZJ27A-B8	III	2×(358×232)	855	213	300	3-4.5t

H-series Paper Roll Clamps

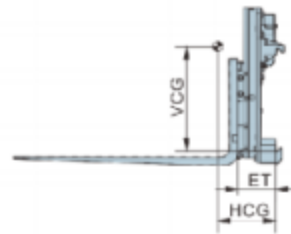
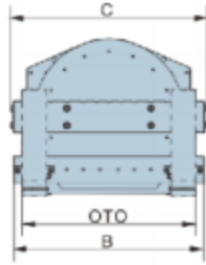
H系列纸卷夹



Capacity@ Load Center	Catalog Order No.	Catalog Order No.	Truck Mounting Class	Long Arm Length	Short Arm Length	Arm Height	Weight	Effective Thickness	Vertical Center of Gravity	Horizontal Center of Gravity	Available Forklift
承载能力@ 最大直径 (Kg@mm)	型号	张臂 范围	安装 等级	长臂长 A (mm)	短臂长 B (mm)	臂厚 C (mm)	自重 (kg)	失载距 ET (mm)	垂直重心 VCG (mm)	水平重心 HCG (mm)	适配 叉车 (t)
2200@1400	ZJ22H-B1	440-1400	III	989	658	39	677	236	410	321	3-4.5t
2200@1300	ZJ22H-B2	200-1300	III	933	645	39	670	236	355	295	3-4.5t
2200@1300	ZJ22H-B3	440-1300	III	933	645	39	660	236	360	288	3-4.5t
1950@1600	ZJ22H-B4	200-1600	III	1080	750	39	720	236	432	338	3-4.5t
1950@1600	ZJ22H-B5	500-1600	III	1080	750	39	710	236	420	330	3-4.5t
2050@1525	ZJ22H-B8	200-1525	III	1040	730	39	710	236	350	350	3-4.5t
2050@1525	ZJ22H-B9	490-1525	III	1040	730	39	705	236	360	352	3-4.5t
2200@1400	ZJ22H-B14	200-1400	III	989	658	39	685	236	400	310	3-4.5t



Capacity@ Max Diameter	Catalog Order No.	Opening Range	Mounting Class	Long Arm Length A (mm)	Short Arm Length B (mm)	Arm Thickness C (mm)	Weight (kg)	Effective Thickness ET (mm)	Vertical Center of Gravity VCG (mm)	Horizontal Center of Gravity HCG (mm)	Available Forklift
承载力@ 最大直径 (Kg@mm)	型号	张臂范围 (mm)	安装 等级	长臂长 A (mm)	短臂长 B (mm)	臂厚 C (mm)	自重 (kg)	失载距 ET (mm)	垂直重心 VCG (mm)	水平重心 HCG (mm)	适配叉车 (t)
1000@1600	ZJ10R-A1	560-1600	II	995	675	45	420	135	330	290	1-2.5t
1100@1500	ZJ11R-A1	450-1500	II	890	640	45	400	135	330	300	1-2.5t
1200@1300	ZJ12R-A1	410-1300	II	860	570	45	376	135	340	255	1-2.5t
1200@1300	ZJ12R-B1	410-1300	III	860	570	45	380	135	340	255	3-4.5t
1300@1150	ZJ13R-A1	330-1150	II	745	535	45	385	135	335	250	1-2.5t
1300@1150	ZJ13R-B1	330-1150	III	745	535	50	385	135	335	250	3-4.5t
2000@1400	ZJ20R-A1	500-1400	II	980	665	50	710	240	340	405	2-2.5t
2000@1340	ZJ20R-A2	220-1340	II	875	655	50	700	240	340	325	2-2.5t
2000@1340	ZJ20R-A3	630-1340	II	875	655	50	680	240	340	325	2-2.5t
2000@1600	ZJ20R-A4	300-1600	II	1075	740	50	860	240	350	385	2-2.5t
2000@1600	ZJ20R-A5	600-1600	II	1075	740	50	850	240	350	385	2-2.5t
1700@1830	ZJ20R-A6	380-1830	II	1225	815	50	915	240	405	373	2-2.5t
1700@1830	ZJ20R-A7	680-1830	II	1225	815	50	895	240	405	373	2-2.5t
2000@1520	ZJ20R-A8	250-1520	II	1010	685	50	750	240	350	350	2-2.5t
2000@1520	ZJ20R-A9	630-1520	II	1010	685	50	740	240	350	350	2-2.5t
2000@1400	ZJ20R-B1	500-1400	III	980	665	50	710	240	340	405	3-4.5t
2000@1340	ZJ20R-B2	220-1340	III	875	655	50	700	240	340	325	3-4.5t
2000@1340	ZJ20R-B3	630-1340	III	875	655	50	680	240	340	325	3-4.5t
2000@1600	ZJ20R-B4	300-1600	III	1075	740	50	810	240	350	385	3-4.5t
2000@1600	ZJ20R-B5	600-1600	III	1075	740	50	800	240	350	385	3-4.5t
1700@1830	ZJ20R-B6	380-1830	III	1225	815	50	860	240	405	373	3-4.5t
1700@1830	ZJ20R-B7	680-1830	III	1225	815	50	850	240	405	373	3-4.5t
2000@1520	ZJ20R-B8	250-1520	III	1010	685	50	750	240	350	350	3-4.5t
2000@1520	ZJ20R-B9	630-1520	III	1010	685	50	740	240	350	350	3-4.5t
2700@1400	ZJ27R-B1	500-1400	III	980	665	50	814	213	460	290	3-4.5t
2700@1340	ZJ27R-B2	220-1340	III	875	655	50	830	213	490	290	3-4.5t
2700@1340	ZJ27R-B3	630-1340	III	875	655	50	795	213	502	276	3-4.5t
2700@1600	ZJ27R-B4	300-1600	III	1075	740	50	910	213	530	330	3-4.5t
2700@1600	ZJ27R-B5	600-1600	III	1075	740	50	878	213	516	314	3-4.5t
2300@1830	ZJ27R-B6	380-1830	III	1225	815	50	1110	213	550	355	3-4.5t
2300@1830	ZJ27R-B7	680-1830	III	1225	815	50	1070	213	545	347	3-4.5t
2700@1520	ZJ27R-B8	250-1520	III	1010	690	50	855	213	510	300	3-4.5t
2700@1520	ZJ27R-B9	630-1520	III	1010	690	50	820	213	500	310	3-4.5t
2300@1830	ZJ27R-C7	680-1830	IV	1225	815	50	1085	213	545	375	5-7t
3500@1520	ZJ35R-B1	610-1520	III	1025	745	65	1215	229	560	335	3-4.5t
3500@1520	ZJ35R-B2	250-1520	III	1025	745	65	1235	229	570	340	3-4.5t
3500@1520	ZJ35R-C1	610-1520	IV	1025	745	65	1215	229	560	335	5-7t
3500@1520	ZJ35R-C2	250-1520	IV	1025	745	65	1235	229	570	340	5-7t

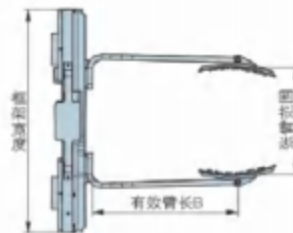
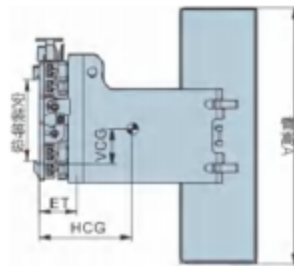


适用于浇筑行业

Capacity@ Load Center 承载能力@ 载荷中心 (Kg@mm)	Catalog Order No. 型号	Overall Width 总宽 C (mm)	Carriage Width 横梁宽度 B (mm)	Fork Pocket Width 叉架宽度 (mm)	Fork Max Spacing 叉架最大间距 OTO (mm)	Mounting Class 安装等级 (叉车/货叉)	Effective Thickness 失效距 ET (mm)	Horizontal Center of Gravity 水平重心 HCG (mm)	Vertical Center of Gravity 垂直重心 VCG (mm)	Weight 自重 (kg)	Available Forklift 适配叉车 (t)
1700@500	XZ17J-A1	840	815	100	712	II / II	128	68	260	195	1-2.5t
2200@500	XZ22J-A1	1180	1145	100/122	1040	II / II	189	125	310	293	1-2.5t
2200@500	XZ22J-A2	975	942	100/122	840	II / II	189	125	305	279	1-2.5t
2200@500	XZ22J-A3	840	815	100/122	713	II / II	189	125	305	335	1-2.5t
2200@500	XZ22J-B1	970	942	100/122	840	III / II	189	125	305	342	3-3.5t
3000@500	XZ30J-B5	1363	1343	125	1260	III / III	202	125	292	412	3-4.5t
3000@500	XZ30J-B1	1180	1145	125	1060	III / III	202	125	292	392	3-4.5t
3000@500	XZ30J-B2	1410	1375	125	1290	III / III	202	125	292	415	3-4.5t
3000@500	XZ30J-B3	1180	1145	125/100	1065	III / II	202	125	310	331	3-4.5t
3000@500	XZ30J-B4	1305	1270	125	1158	III / III	202	125	292	406	3-4.5t
3500@500	XZ35J-B1	1275	1240	125/150	1157	III / III	207	136	297	415	3-4.5t
3500@500	XZ35J-B2	1100	1065	125/150	925	III / III	207	135	280	398	3-4.5t
3500@500	XZ35J-B3	1633	1600	125/150	1500	III / III	207	138	295	476	3-4.5t
3500@500	XZ35J-B4	1275	1240	125/150	1135	III / III	207	135	322	406	3-4.5t
4500@500	XZ45J-B1	1600	1575	125/150	1445	III / III	220	139	322	610	3-4.5t
4500@500	XZ45J-B2	1341	1300	125/150	1200	III / III	220	135	280	572	3-4.5t
4500@500	XZ45J-B3	1585	1550	125/150	1470	III / IV	183	102	300	603	3-4.5t
4500@500	XZ45J-B4	1560	1525	125	1413	III / III	220	135	322	685	3-4.5t
5400@500	XZ60J-C1	1585	1550	150	1470	IV / IV	233	139	322	667	5-7t
5400@500	XZ60J-C2	1149	1115	150/125	985	IV / III	233	139	322	623	5-7t
5400@500	XZ60J-C3	1609	1575	150/125	1445	IV / III	233	139	322	679	5-7t
5400@500	XZ60J-C4	1735	1700	150	1612	IV / IV	233	139	322	689	5-7t
5400@500	XZ60J-C5	1815	1780	150	1700	IV / IV	233	139	322	735	5-7t

Sideshifting Tyre Clamp

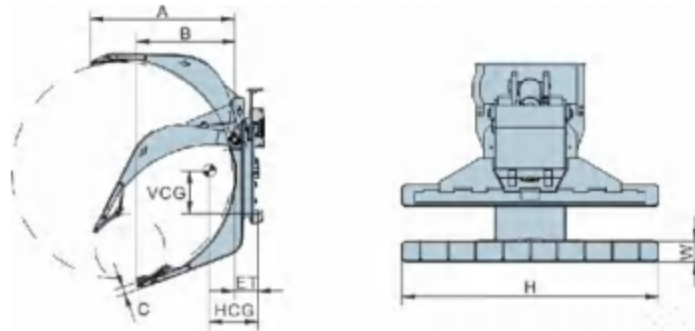
侧移式轮胎夹



Capacity@ Load Center 承载能力@ 载荷中心 (Kg@mm)	Catalog Order No. 型号	Truck Mounting Class 叉车安装等级	Clamping Range 有效夹持范围 (mm)	Opening Range 张臂范围 (mm)	Arm Height 臂高 A (mm)	Arm Length 有效臂长 (mm)	Frame Width 框架宽度 (mm)	Weight 自重 (kg)	Effective Thickness 失效距 ET (mm)	Vertical Center of Gravity 垂直重心 VCG (mm)	Horizontal Center of Gravity 水平重心 HCG (mm)	Available Forklift 适配叉车 (t)
1000@680	LT10G-A1	II	580-1360	500-1680	1200	680	1040	540	122	184	331	1-2.5t
1000@800	LT10G-B1	III	580-1600	500-1680	1500	800	1040	625	127	230	399	3-4.5t

Revolving Tyre Clamps

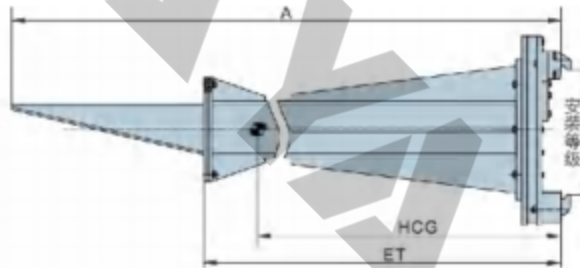
轮胎夹



Capacity 承载能力 Kg	Catalog Order No. 型号	Mounting Class 等级	Roll range 轮胎直径 (mm)	Long Arm Length 长臂长 A (mm)	Short Arm Length 短臂长 B (mm)	Weight 自重 (kg)	Effective Thickness ET (mm)	Vertical Center of Gravity VCG (mm)	Horizontal Center of Gravity HCG (mm)	Arm Thickness C (mm)	Contact Rod Size W×H (mm)	Available Folift 适配 叉车 (t)
1200	LT12G-A1	II	410-1300	858	575	470	135	330	335	45	250×1500	1-2.5t
1200	LT12G-B1	III	410-1300	858	575	472	135	330	340	45	250×1500	3-4.5t
1200	LT12G-A2	II	410-1300	858	575	490	135	300	340	45	250×1600	1-2.5t
1700	LT17G-B1	III	680-1830	1225	815	927	240	410	380	45	250×1500	3-4.5t
1700	LT17G-C2	IV	380-1830	1225	815	1000	253	333	420	45	250×1500	5-7t
2000	LT20G-B4	III	300-1600	1035	786	920	240	430	415	45	250×1500	3-4.5t
2000	LT20G-B5	III	600-1600	1035	786	900	240	428	410	45	250×1500	3-4.5t
2000	LT20G-B9	III	630-1520	1005	700	800	240	400	415	45	250×1500	3-4.5t

Material Senders

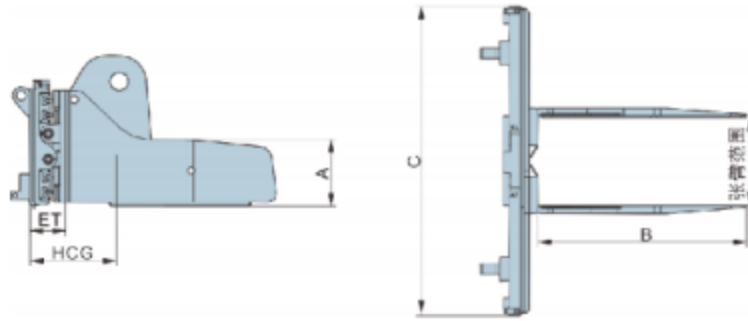
送料铲



Capacity@ Load Center 承载能力@ 载荷中心 (Kg@mm)	Catalog Order No. 型号	Overall Width 总宽 (mm)	Overall Length 总长 A (mm)	Mounting Class 等级	Effective Thickness ET (mm)	Weight 自重 (kg)	Horizontal Center of Gravity 水平 重心 (mm)	Shovel Type 铲头 类型	Available Folift 适配 叉车 (t)
1500@2780	SL15G-B1	986	3230	III	2310	1010	1250	楔形	3-4.5t
600@3460	SL06G-C1	986	3760	IV	3162	1000	1300	楔形	5-7t
800@2780	SL08G-C1	986	3200	IV	2500	1100	1550	楔形	5-7t
1000@3000	SL10G-B1	986	3704	III	2604	1200	1370	料斗	3-4.5t
1000@3470	SL10G-C1	986	3700	IV	3240	1120	1310	平铲	5-7t
1000@3000	SL10G-C2	986	3690	IV	2465	1066	1070	货叉	5-7t
1000@3000	SL10G-C3	986	3705	IV	2635	1100	1025	货叉	5-7t
1000@2780	SL10G-C4	986	3700	IV	2465	1100	1046	货叉	5-7t
1000@2780	SL10G-C5	986	3675	IV	2870	1000	975	货叉	5-7t
1500@2780	SL15G-B2	986	3204	III	2225	1050	960	货叉	3-4.5t
1500@2780	SL15G-C1	986	3230	IV	2310	1020	1020	楔形	5-7t
1500@3000	SL15G-C2	986	3200	IV	2244	1010	1010	楔形	5-7t
1500@2900	SL15G-C3	986	3490	IV	2390	1120	1300	货叉	5-7t
1500@3000	SL15G-C4	986	3380	IV	2380	1050	1250	楔形	5-7t
1500@3000	SL15G-C5	986	3600	IV	2898	1190	1334	货叉	5-7t
1500@2500	SL20G-C1	986	3100	IV	2000	1100	866	货叉	5-7t

Pulp Bale Clamps

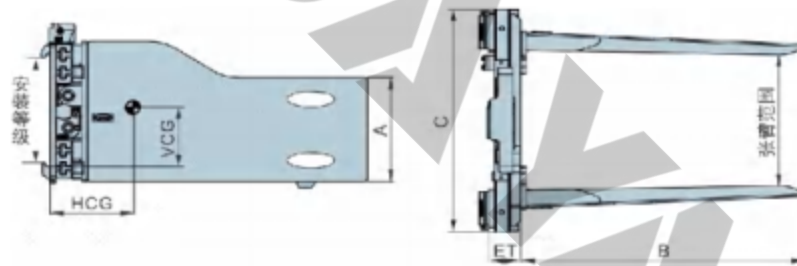
纸浆包夹



Capacity@ Load Center 承载能力@ 载荷中心 (Kg@mm)	Catalog Order No. 型号	Mounting Class 安装方式	Opening Range 张臂范围	Arm Thickness 臂厚 (mm)	Arm Height 臂高 A (mm)	Arm Length 臂长 B (mm)	Frame Width 框架宽度 C (mm)	Overall Height 总高 (mm)	Weight 自重 (kg)	Horizontal Center of Gravity 水平重心 HCG (mm)	Effective Thickness 失效距 ET (mm)	Available Forklift 适配叉车 (t)
6500@800	ZB65G-X1-01	单轴式	600-3170	105	585	1590	2420	1190	2600	493	297	12t
4000@600	ZB40G-C1	挂袋式	625-2175	90	518	1200	1300	1050	1300	313	209	5-7t

J-series Bale clamps

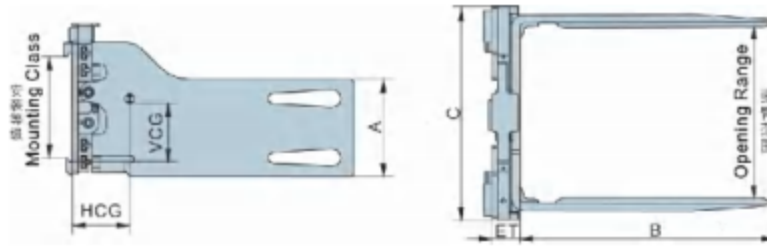
J系列软包夹



Capacity@ Load Center 承载能力@ 载荷中心 (Kg@mm)	Catalog Order No. 型号	Opening Range 张臂范围 (mm)	Arm Thickness 臂厚 (mm)	Mounting Class 安装等级 (mm)	Weight 自重 (kg)	Effective Thickness 失效距 ET (mm)	Horizontal Center of Gravity 水平重心 HCG (mm)	Vertical Ctr. of Gravity 垂直重心 VCG (mm)	Arm Height 臂高 A (mm)	Arm length 臂长 B (mm)	Overall Height 总高 (mm)	Minimum Truck Carriage Width 叉车货叉架宽度 最小值 (mm)	Frame Width 框架宽度 C (mm)	Available Forklift 适配叉车 (t)
2200@500	RJ20J-A1	615-1925	100	II	580	159	313	247	550	1200	745	920	1010	1-2.5t
2200@500	RJ20J-B1	615-1925	100	III	540	159	277	240	475	1200	745	950	1010	3-4.5t
2200@500	RJ20J-B1-01	615-1925	100	III	540	159	277	240	475	1200	745	950	1010	3-4.5t
2200@500	RJ20J-B2	510-2375	100	III	660	159	237	240	475	1200	745	1040	1680	3-4.5t
2200@500	RJ20J-B2-01	510-2375	100	III	660	159	237	240	475	1200	745	1040	1680	3-4.5t

T-type Bale Clamps

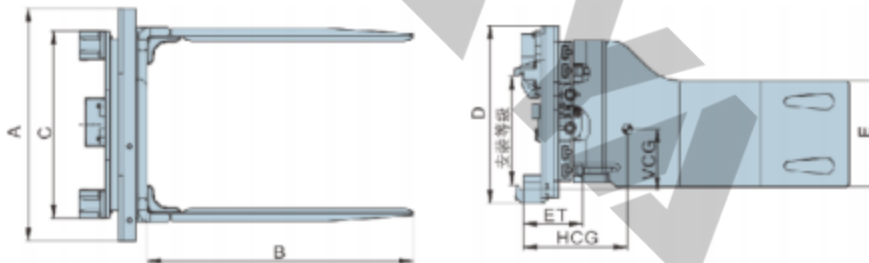
T型槽式软包夹



Capacity@ Load Center 承载能力@ 载荷中心 (Kg@mm)	Catalog Order No. 型号	Mounting Class 吊钩等级	Opening Range 张臂范围 (mm)	Arm Thickness 臂厚 (mm)	Arm Height 臂高 A (mm)	Arm Length 臂长 B (mm)	Frame Width 框架宽度 C (mm)	Overall Height 总高 (mm)	Minimum Luff Carriage Width 叉车货叉架宽度最小值 (mm)	Weight 自重 (kg)	Effective Thickness 失效距 ET (mm)	Vertical Center of Gravity 垂直重心 VCG (mm)	Horizontal Center of Gravity 水平重心 HCG (mm)	Available Forklift 适配叉车 (t)
800@500	RJ8ST-A1	II	470-1690	58	350	900	1050	630	900	330	102	186	205	1-2.5t
1800@500	RJ18ST-A1	II	460-1700	70	418	1190	1040	685	825	520	117	177	330	1-2.5t
1900@500	RJ18ST-A2	II	580-1955	70	418	1190	1100	685	900	530	117	177	323	1-2.5t
1900@500	RJ18ST-A3	II	465-1760	70	418	1190	1040	647	825	520	117	177	328	1-2.5t
1900@500	RJ18ST-B1	III	465-1760	70	418	1190	1040	690	885	530	122	226	320	3-4.5t
2200@500	RJ22ST-B1	III	460-2325	75	460	1200	1680	750	1040	715	132	237	263	3-4.5t
2200@500	RJ22ST-B2	III	600-2465	75	460	1200	1680	750	1040	720	132	241	254	3-4.5t
2700@500	RJ25ST-B1	III	565-1880	75	460	1200	1010	750	1000	600	132	228	318	3-4.5t
2700@500	RJ25ST-B5	III	555-1925	75	460	1200	1100	750	1000	670	132	232	313	3-4.5t
2700@500	RJ25ST-B17	III	550-2125	75	460	1200	1265	750	1030	710	132	233	298	3-4.5t

Revoling Bale Clamps

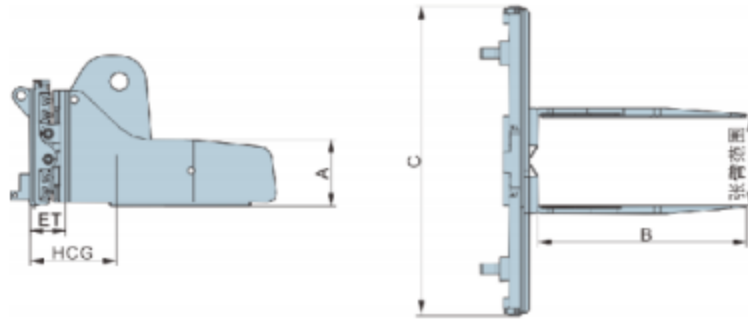
旋转式软包夹



Capacity@ Load Center 承载能力@ 载荷中心 (Kg@mm)	Catalog Order No. 型号	Mounting Class 吊钩等级	Opening Range 张臂范围 (mm)	Arm Thickness 臂厚 (mm)	Arm Height 臂高 E (mm)	Arm Length 臂长 B (mm)	Frame Width 框架宽度 A (mm)	Overall Height 总高 D (mm)	Weight 自重 (kg)	Effective Thickness 失效距 ET (mm)	Vertical Center of Gravity 垂直重心 VCG (mm)	Horizontal Center of Gravity 水平重心 HCG (mm)	Available Forklift 适配叉车 (t)
2700@500	RJ30RT-B1	III	565-1880	75	460	1200	1010	769	830	259	315	351	3-4.5t
1900@500	RJ19RT-A2	II	460-1680	70	418	1190	1040	769	760	257	302	343	1-2.5t
2700@500	RJ30RT-B2	III	650-2020	75	460	1200	1100	769	830	259	315	351	3-4.5t

Pulp Bale Clamps

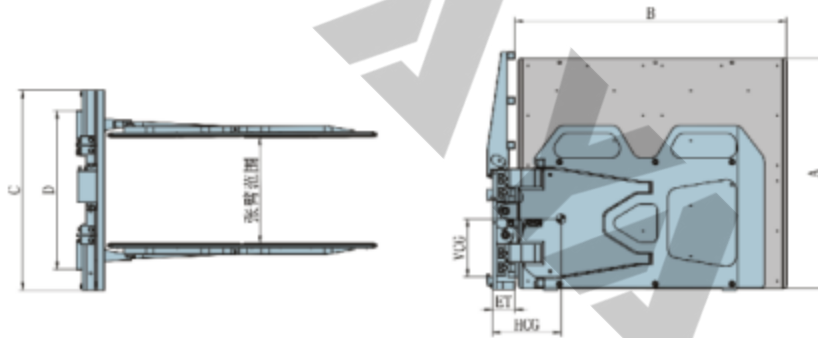
纸浆包夹



Capacity@ Load Center 承载能力@ 载荷中心 (Kg@mm)	Catalog Order No. 型号	Mounting Class 安装方式	Opening Range 张幅范围 (mm)	Arm Thickness 臂厚 (mm)	Arm Height 臂高 A (mm)	Arm Length 臂长 B (mm)	Frame Width 框架宽度 C (mm)	Overall Height 总高 (mm)	Weight 自重 (kg)	Horizontal Center of Gravity 水平重心 HCG (mm)	Effective Thickness 失载距 ET (mm)	Available Forklift 适配叉车 (t)
6500@800	ZB65G-X1-01	串轴式	600-3170	105	585	1590	2420	1190	2600	493	297	12t
4000@600	ZB40G-C1	挂袋式	625-2175	90	518	1200	1300	1050	1300	313	209	5-7t

D Series Carton Clamps

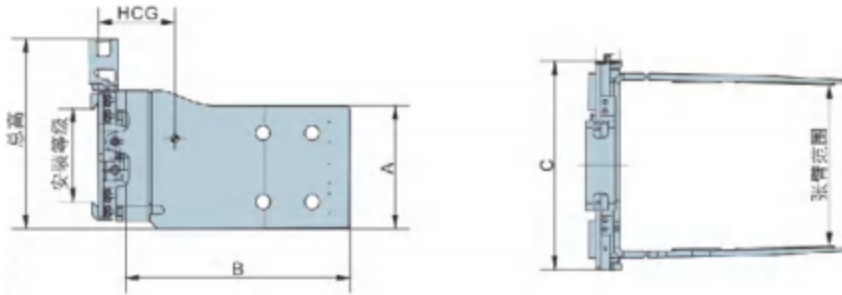
D系列纸箱夹



Capacity@ Load Center 承载能力@ 载荷中心 (Kg@mm)	Catalog Order No. 型号	Mounting Class 安装等级	Opening Range 张幅范围 (mm)	Arm Thickness 臂厚 (mm)	Arm Height 臂高 A (mm)	Arm Length 臂长 B (mm)	Frame Width 框架宽度 C (mm)	Hook Spread 挂钩间距 D (mm)	Effective Thickness 失载距 ET (mm)	Vertical Center of Gravity 垂直重心 VCG (mm)	Horizontal Center of Gravity 水平重心 HCG (mm)	Weight 自重 (kg)	Available Forklift 适配叉车 (t)
1200@600	ZX12D-A1	II	400-1570	90	1200	1220	1040	825	117	368	429	765	2-2.5t
1360@700	ZX14D-A1	II	560-1940	90	1200	1420	1040	825	117	371	504	855	2-2.5t
1360@700	ZX14D-A2	II	760-2140	90	1200	1420	1040	825	117	369	497	870	2-2.5t
1360@700	ZX14D-A3	II	565-1945	90	1200	1220	1040	825	117	367	424	780	2-2.5t
1360@700	ZX14D-A4	II	565-1945	87	1200	1220	1040	825	117	352	396	715	2-2.5t
1360@700	ZX14D-B3	III	560-1940	90	1200	1420	1040	825	117	367	506	880	3-4.5t

Tobacco Carton Clamps

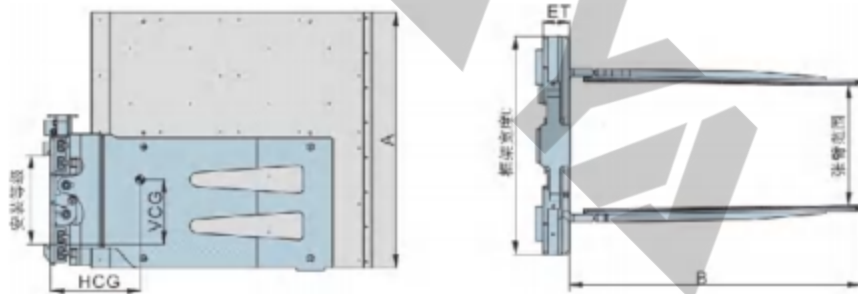
烟叶箱夹



Capacity@ Load Center	Catalog Order No.	Mounting Class	Opening Range	Arm Thickness	Arm Height A	Arm Length B	Frame Width C	Overall Height	Weight	Effective Thickness ET	Horizontal Center of Gravity HCG	Available Forklift
承载能力@ 载荷中心 (Kg@mm)	型号	安装等级	张臂范围 (mm)	臂厚 (mm)	臂高 A (mm)	臂长 B (mm)	框架宽度 C (mm)	总高 (mm)	自重 (kg)	失效距 ET (mm)	水平重心 HCG (mm)	适配叉车 (t)
1800@500	YX18G-A6	II	540-1900	60	700	1000	1170	732	620	147	332	2-2.5t
1800@500	YX18G-A7	II	540-1900	65	700	1100	1170	732	630	147	368	2-2.5t
1800@500	YX18G-A8	II	465-1745	65	565	1150	1040	670	560	117	367	1-2.5t
1800@500	YX18G-A9	II	500-1680	65	500	1100	1040	675	520	147	332	1-2.5t
1800@500	YX18G-A10	II	500-1680	65	580	1100	1040	765	660	147	361	1-2.5t
2200@500	YX22G-B1	III	540-1900	65	700	1100	1170	765	660	152	361	3-4.5t

Multi-purpose Clamps

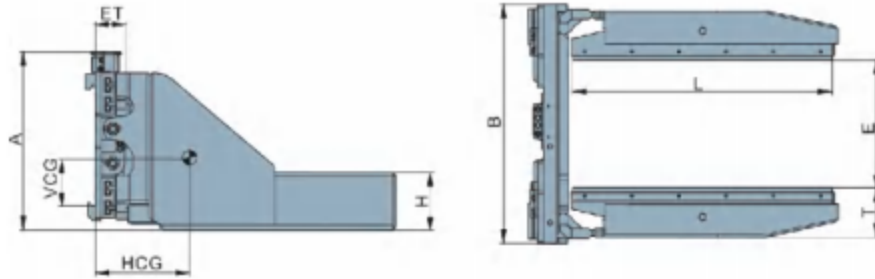
多用刚臂夹



Capacity@ Load Center	Catalog Order No.	Mounting Class	Opening Range	Arm Thickness	Minimum Truck Carrage Width	Arm Height A	Arm Length B	Frame Width C	Weight	Effective Thickness ET	Horizontal Center of Gravity HCG	Available Forklift
承载能力@ 载荷中心 (Kg@mm)	型号	安装等级	张臂范围 (mm)	臂厚 (mm)	叉车货叉架 宽度最小值 (mm)	臂高 A (mm)	臂长 B (mm)	框架宽度 C (mm)	自重 (kg)	失效距 ET (mm)	水平重心 HCG (mm)	适配叉车 (t)
1900@500	GJ18J-A1	II	550-1790	65	825	455	1075	1040	500	117	289	1-2.5t
1900@500	GJ18J-A2	II	500-1750	77	825	1100	1260	940	670	117	449	1-2.5t
2500@500	GJ27J-B1	III	585-1955	70	970	455	1090	1010	630	132	283	3-4.5t
2500@500	GJ27J-B2	III	585-1955	70	970	506	1055	1010	670	132	311	3-4.5t

Block Clamps

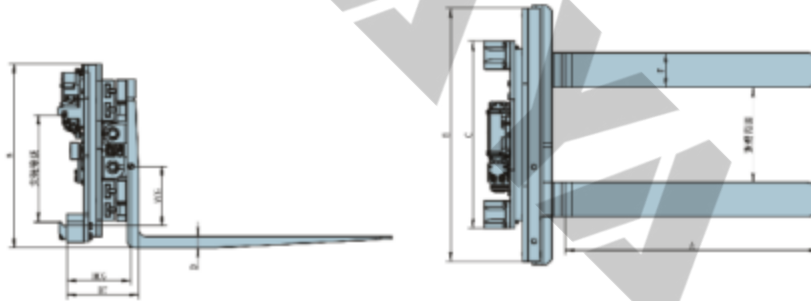
砖块夹



Capacity@ Load Center	Catalog Order No.	Opening Range	Arm Height	Arm Length	Arm Thickness	Frame Width	Frame Height	Weight	Hook spacing	Mounting Class	Effective Thickness	Horizontal Center of Gravity	Available Forklift	Vertical Center of Gravity
承载能力@ 载荷中心	型号	张臂范围	臂高	臂长	臂厚	框架宽度	框架高度	自重	挂钩 间距	吊架 等级	失效距	水平重心	适配 叉车	垂直重心
(Kg@mm)		(mm)	H (mm)	L (mm)	T (mm)	B (mm)	A (mm)	(kg)	(mm)		ET (mm)	HCG (mm)	(t)	VCG (mm)
2700@500	ZK27G-A1	310-1625	234	1100	202	1010	745	760	950	II	132	361	1-2.5t	171
2700@500	ZK27G-B1	330-1645	234	1470	197	1010	745	870	950	III	134	455	3-4.5t	169
2700@500	ZK27G-B2	310-1625	234	1100	202	1010	745	760	950	III	134	384	3-4.5t	163
2700@500	ZK27G-B3	320-1635	124	1100	195	1010	745	640	950	III	134	311	3-4.5t	174
2700@500	ZK27G-B6	320-1635	238	1260	195	1010	745	830	950	III	134	441	3-4.5t	155

Roating Fork Clamps

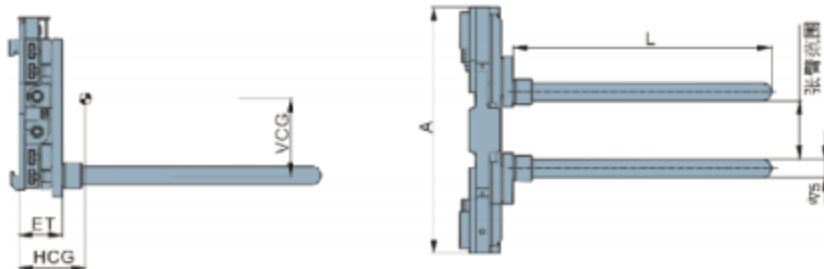
旋转叉夹



Capacity@ Load Center	Catalog Order No.	Mounting Class	Opening Range	Frame Width	Fork Length	Fork Width	Fork Thickness	Weight	Vertical Center of Gravity	Horizontal Center of Gravity	Effective Thickness	Available Forklift
承载能力@ 载荷中心	型号	吊架 等级	张臂范围	框架宽度	货叉长度	货叉宽度	货叉厚度	自重	垂直重心	水平重心	失效距	适配 叉车
(Kg@mm)			(mm)	E (mm)	A (mm)	F (mm)	D (mm)	(kg)	VCG (mm)	HCG (mm)	ET (mm)	(t)
2300@600	CJ23R-A1	II	460-1830	1100	1370	125	50	720	266	277	318	2-2.5t
2300@600	CJ23R-B2	III	410-1805	1100	1070	150	50	780	266	235	318	3-4.5t
2300@600	CJ23R-B5	III	470-1840	1100	1220	120	50	700	263	251	318	3-4.5t
2300@600	CJ23R-B9	III	460-1830	1100	1220	125	50	710	263	249	318	3-4.5t

Bar Arm Clamps

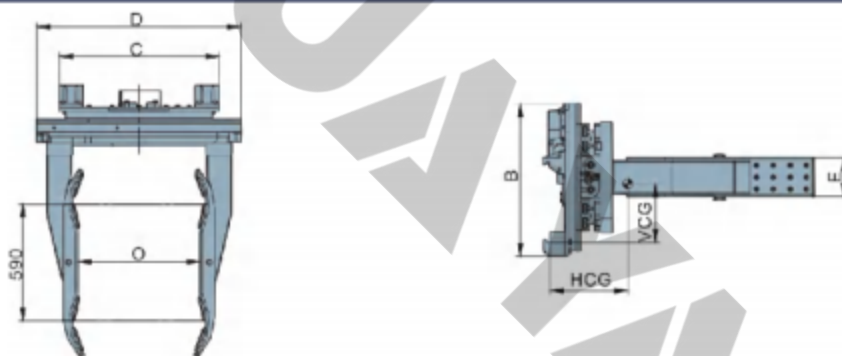
圆杆夹



Capacity@ Load Center	Catalog Order No.	Mounting Class	Vertical Center of Gravity	Opening Range	Frame Width	Effective Thickness	Bar Arm Diameter	Bar Arm Length	Horizontal Center of Gravity	Weight	Available Forklift
承载能力@ 载荷中心	型号	安装 等级	垂直重心 VCG	张臂范围	框架宽度 A	失效距 ET	单杆直径 C	杆长 L	水平重心 HCG	自重 (kg)	适配 叉车 (t)
(Kg@mm)			(mm)	(mm)	(mm)	(mm)	(mm)	(mm)	(mm)	(kg)	(t)
1600@600	YG16G-A1	II	218	235-1400	1040	165	φ75	1500	241	400	1-2.5t
2300@600	YG23G-B1	III	213	245-1425	1010	179	φ75	1065	239	460	3-4.5t

Revolving Drum Clamps

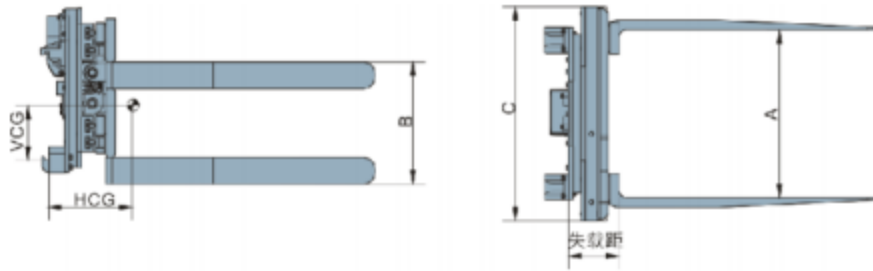
旋转式桶夹



Capacity@ Load Center	Catalog Order No.	Mounting Class	Opening Range	Arm Height	Hook Spread	Frame Width	Weight	Effective Thickness	Overall Height	Horizontal Center of Gravity	Available Forklift	Vertical Center of Gravity	Bucket Clamps
承载能力@ 载荷中心	型号	安装 等级	张臂范围 O	臂高 E	钩距 C	框架宽度 D	自重 (kg)	失效距 ET	总高 B	水平重心 HCG	适配 叉车 (t)	垂直重心 VCG	夹桶 数量
(Kg@mm)			(mm)	(mm)	(mm)	(mm)	(kg)	(mm)	(mm)	(mm)	(t)	(mm)	
1600@600	TJ19R-A1	II	470-1700	800	814	1040	815	275	800	380	1-2.5t	325	2/4
1900@310	TJ19R-A2	II	520-1750	235	815	1040	480	194	807	142	1-2.5t	251	1/2
1600@600	TJ19R-A3	II	470-1700	230	814	1040	670	275	774	279	1-2.5t	324	2/4
1600@600	TJ19R-B1	III	470-1700	800	814	1040	815	275	800	380	3-4.5t	334	2/4
1900@310	TJ19R-B2	III	520-1750	235	610	1040	500	226	889	142	3-4.5t	325	1/2
1600@600	TJ19R-B3	III	470-1700	230	814	1040	670	275	774	279	3-4.5t	332	2/4

Turnaloads

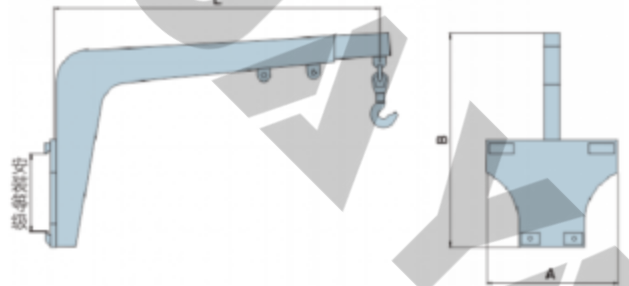
旋转叉



Capacity@ Load Center	Catalog Order No.	Mounting Class	Opening Range	Fork Size	Fork Spacing	Effective Thickness	Vertical Center of Gravity	Horizontal Center of Gravity	Weight	Available Forklift
承载能力@ 载荷中心 (Kg@mm)	型号	安装 等级	张臂范围 A (mm)	货叉尺寸 (mm)	货叉间距 B (mm)	失载距 ET (mm)	垂直重心 VCG (mm)	水平重心 HCG (mm)	自重 (kg)	适配 叉车 (t)
1000@685	XC10G-A1	II	390-1390	45x150x1370	800	313	328	386	875	2-2.5t
1500@610	XC15G-B1	III	1020-2330	45x125x1220	940	307	335	288	875	3-4.5t
2300@610	XC23G-B1	III	710-2020	45x125x1220	575	313	295	297	825	3-4.5t

Lifting Arm

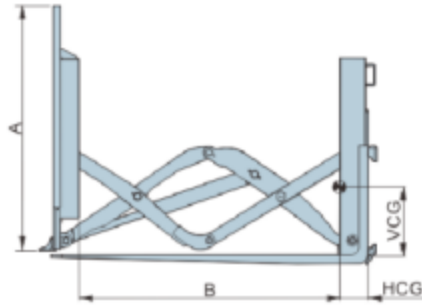
吊臂



Capacity@ Load Center	Catalog Order No.	Truck Mounting Class	Crane Jib type	Hook Number	Hoisting Position	Overall Width	Overall Height	Weight	Available Forklift
最大承载能力 Kg	型号	安装 等级	吊臂类型	吊钩数量	吊点位置	总宽 A (mm)	总高 B (mm)	自重 (kg)	适配 叉车 (t)
1000	QZ10G-X1	叉套式	单吊臂	1	1800、2000、2200 2400、2600、2800	485	658	250	1-7t
2500	QZ25G-B2	III	单吊臂	1	1300、1600、2000 2300、2600	800	1335	300	3-4.5t
1500	QZ15G-B1	III	单吊臂	1	1130	600	1800	250	3-4.5t
3000	QZ30G-B5	III	单吊臂	1	1050、1550	600	1478	365	3-4.5t
2000	QZ20G-B6	III	双杆吊臂	4	400、1400	1080	1475	365	3-4.5t
4000	QZ40G-C1	IV	单吊臂	2	830、1630	600	1480	375	5-7t
3000	QZ30G-C2	IV	双杆吊臂	2	1030、1880	1600	1300	880	5-7t

Basic Pushes

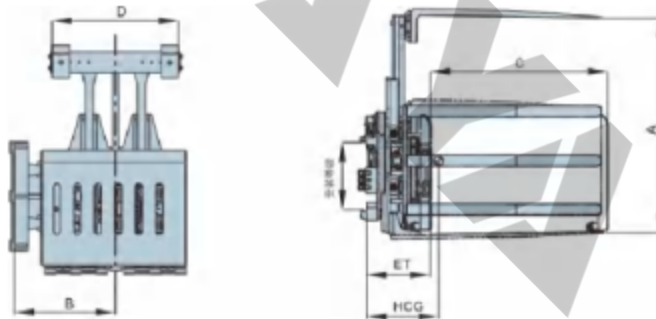
基本型推出器



Capacity@ Load Center 承载能力@ 载荷中心 (Kg@mm)	Catalog Order No. 型号	Mounting Class 安装等级	Push Range B (mm)	Baffle Height x Width (mm)	Weight (Kg)	Effective Thickness ET (mm)	Vertical Center of Gravity VCG (mm)	Horizontal Center of Gravity HCG (mm)	Available Forklift 适配 叉车 (t)
1000@500	TL10J-A1	II	1200	1130 × 1100	360	255	430	136	1-2.5t
1000@500	TL10J-A2	II	920	890 × 976	330	255	391	133	1-2.5t
2000@500	TL20J-B11	III	1200	1800 × 1400	410	255	515	148	3-4.5t
2000@500	TL20J-B13	III	1200	1010 × 1100	360	305	420	135	3-4.5t
2000@500	TL20J-B14	III	1200	1550 × 1400	400	305	477	145	3-4.5t

Inverta Push

旋转推货器



Capacity@ Load Center 承载能力@ 载荷中心 (Kg@mm)	Catalog Order No. 型号	Mounting Class 安装等级	Clamping Range A (mm)	Adjustment Range B (mm)	Push Range C (mm)	Weight (kg)	Effective Thickness ET (mm)	Horizontal Center of Gravity HCG (mm)	Vertical Center of Gravity VCG (mm)	Fork Spacing D (mm)	Available Forklift 适配 叉车 (t)
1500@600	XT15G-B1	III	900-1500	550-700	1270	1295	460	510	505, 635, 785, 895	3-4.5t	
1500@600	XT15G-B2	III	1150-1950	550-700	1270	1475	460	510	505, 635, 785, 895	3-4.5t	